

Kv3

DELÅRSRAPPORT
1 JULI – 30 SEPTEMBER 2022

SVEVIA



Svevia växer lönsamt med fortsatt starkt resultat och fördubblad ordergång

SAMMANFATTNING AV KVARTALET 1 JUL–30 SEP

- Ordergången uppgick till 2 511 MSEK (1 193).
- Orderstocken uppgick till 11 694 MSEK (9 973).
- Nettoomsättningen uppgick till 2 920 MSEK (2 196).
- Rörelseresultatet uppgick till 168 MSEK (141).
- Resultatet efter skatt uppgick till 121 MSEK (114).
- Det operativa kassaflödet uppgick till –105 MSEK (–82).

SAMMANFATTNING AV PERIODEN 1 JAN–30 SEP

- Ordergången uppgick till 10 773 MSEK (7 074).
- Orderstocken uppgick till 11 694 MSEK (9 973).
- Nettoomsättningen uppgick till 7 718 MSEK (6 115).
- Rörelseresultatet uppgick till 314 MSEK (251).
- Resultatet efter skatt uppgick till 219 MSEK (222).
- Det operativa kassaflödet uppgick till –328 MSEK (–322).

MSEK	Jul–sep 2022	Jul–sep 2021	Jan–sep 2022	Jan–sep 2021	Okt 2021– sep 2022	Jan–dec 2021
Ordergång	2 511	1 193	10 773	7 074	12 246	8 547
Orderstock	11 694	9 973	11 694	9 973	11 694	8 639
Nettoomsättning	2 920	2 196	7 718	6 115	10 526	8 923
Rörelseresultat	168	141	314	251	440	377
Rörelsemarginal, %	5,8	6,4	4,1	4,1	4,2	4,2
Resultat efter skatt	121	114	219	222	323	326
Avkastning på eget kapital, %, R12	20,5	22,9	20,5	22,9	20,5	21,5
Soliditet, %	32,3	33,5	32,3	33,5	32,3	31,3
Rörelsekapital	–18	123	–18	123	–18	168
Räntebärande nettofordran	52	209	52	209	52	617
Operativt kassaflöde	–105	–82	–328	–322	129	135
Årsmedelanställda	2 061	1 952	1 958	1 865	1 943	1 874

Ytterligare information

Anders Gustafsson, vd och koncernchef

Tfn +46 8 404 10 00

Tobias Bjurling, CFO

Tfn +46 8 404 10 00

VD-kommentar

“Svevia växer lönsamt med starkt resultat och fördubblad ordergång”

Svevia fortsatte att växa lönsamt under det tredje kvartalet. Omsättningen ökade med 33 procent, delvis till följd av ökade priser men främst genom ökad uppbyggnad och försäljning. Jag gläds åt att vi under en orolig period i vår omvärld, med höga materialpriser och råvarubrist har klarat av att hålla en stabil lönsamhet och ett ökat rörelseresultat.

Fortsatt förbättrat rörelseresultat

Rörelseresultatet förbättrades till 168 miljoner kronor (141) i det tredje kvartalet. Förbättringen var hänförlig till samtliga divisioner och Arento, men störst var ökningen inom division Industri som väsentligt stärkt lönsamheten jämfört med föregående år. Vi har också försett verksamheten med bitumen till konkurrenskraftiga priser, utan exponering från Ryssland.

Den ökade prisbildningen på många av våra viktigaste insatsvaror, såsom drivmedel, cement och stål, satte press på vårt kassaflöde då vi som regel får betalt i efterskott från våra kunder. Det operativa kassaflödet uppgick till –105 miljoner kronor (–82) under det tredje kvartalet. Kassaflödet vände dock uppåt i slutet av perioden och var positivt i september månad.

Orderstock på rekordnivå

Ordergången mer än fördubblades och uppgick till 2,5 miljarder kronor (1,2). Våra kunder visar oss fortsatt förtroende och en stor del av ökningen i ordergången kommer från tillägsarbeten i befintliga kontrakt. Störst var ökningen inom division Anläggning som bland annat tecknat kontrakt för ett större vindkraftsprojekt, Kölvallen.

Utgående orderstock var den högsta någonsin i ett tredje kvartal och uppgick till 11,7 miljarder kronor (10,0).

En inkluderande arbetsplats

Det är våra medarbetare som lagt grunden för Sveglias positiva utveckling de senaste åren. Svevia arbetar aktivt för att stärka bolagets attraktivitet som arbetsgivare genom en kultur där alla är välkomna och arbetsmiljön är god. Under kvartalet genomfördes den årliga medarbetarundersökningen där ett eNPS* om 33 (31) visade att Sveglias attraktivitet höjts ytterligare från en redan hög nivå.

Vägen framåt

Svevia står stadigt även i oroliga tider. Med en tydlig strategi banar vi väg för en lönsam och hållbar tillväxt. Trots ett större tryck på kassaflödet till följd av ökade kostnader, står vi finansiellt starka med en positiv nettokassa och med en stark orderstock. En utmaning för fortsatt lönsam tillväxt är att attrahera ännu fler professionella medarbetare. För att lyckas behöver vi rekrytera utanför vår traditionella marknad och därför är det särskilt glädjande att våra medarbetare i hög grad rekommenderar Svevia som arbetsgivare.

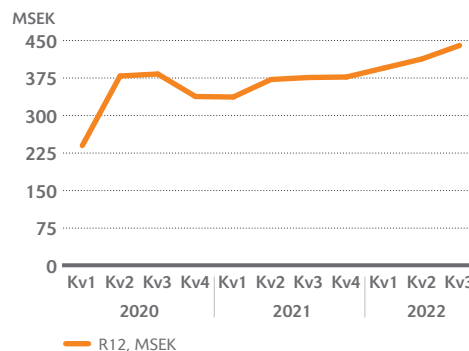
Produktmässigt har vi rönt framgångar när 1 200 ton klimatanpassad asfalt lagts ut i Håbo. Sträckan som är 1,7 kilometer lång är den längsta sträckan hittills i Sverige som asfalterats med inblandning av skogsprodukten lignin. Valet av denna specifika asfalt gör att CO₂-utsläppen minskar med 74 procent jämfört med konventionell asfalttillverkning. Jag är övertygad om att fler gröna erbjudanden är vägen till fortsatt framgång.

Anders Gustafsson

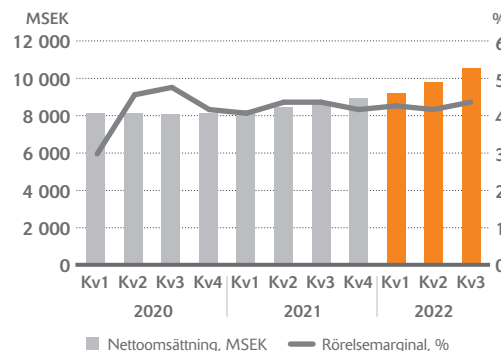
Vd och koncernchef



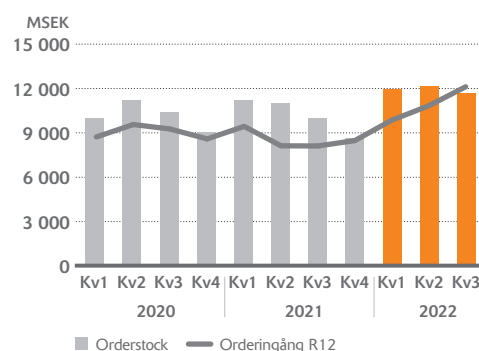
Utveckling av rörelseresultat, R12



Nettoomsättning och rörelsemarginal, R12



Ordergång och orderstock, R12



* eNPS står för employee Net Promoter Score och är ett mått på om medarbetarna skulle rekommendera andra att ta anställning hos arbetsgivaren och mäts mellan –100 till +100. En siffra över noll visar att det är fler medarbetare som rekommenderar arbetsgivaren än det finns negativa medarbetare.

Koncernen

Marknad

Marknadsläget för Svevia bedöms vara fortsatt gynnsamt, trots vikande konjunktur. Anläggningsmarknaden är stark och efterfrågan på drift- och underhållstjänster ligger på en stadig nivå. Ökad inflation, fallande börser, stigande räntor och en utmanande energisituation, gör det dock svårt att avgöra hur marknadsläget kommer att utvecklas.

Stämningläget i samhällsekonomin har en tydlig inverkan på bostadsbyggandet, där hälften av alla projekt stoppas, enligt en undersökning från Byggfakta. Detta påverkar utbudet av projekt för markexploatering och minskar behovet av kommunala vägar. Konkurrensen på anläggningsmarknaden kan komma att öka när bostadsutvecklare flyttar över en del av sitt intresse till infrastrukturmarknaden.

Prognosmakarna inom byggbranschen tror på en avmattning under 2023, samtidigt som infrastruktursektorn historiskt sett stått sig stark i lågkonjunktur. Konjunkturinstitutet bedömer dock att investeringarna kommer att öka inom kommunal och statlig verksamhet under 2024. Detta efter en tillbakagång då byggandet bromsades in på grund av kraftigt ökade byggkostnader. Situationen med Cementa är fortsatt osäker där deras täktillstånd i dagsläget sträcker sig till årsskiftet. Svevia har dock endast ett begränsat beroende av betong i produktionen.

Orderingång och orderstock

Orderingången var högre i det tredje kvartalet jämfört med samma period föregående år. Samtliga divisioner hade en god orderingång där divisionerna Drift och Anläggning hade störst ökning. Ackumulerad orderingång var högre jämfört med föregående år där samtliga divisioner har bidragit till ökningen.

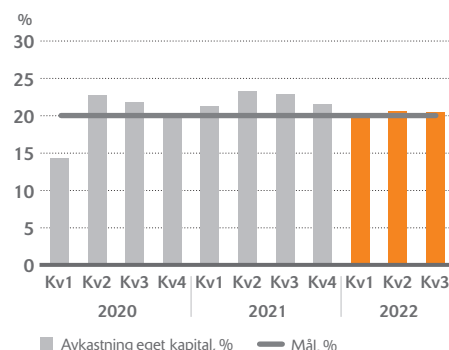
Orderstocken vid periodens slut uppgick till 11,7 miljarder kronor (10,0). Samtliga divisioner stärkte orderstocken i förhållande till samma period föregående år.

Nettoomsättning

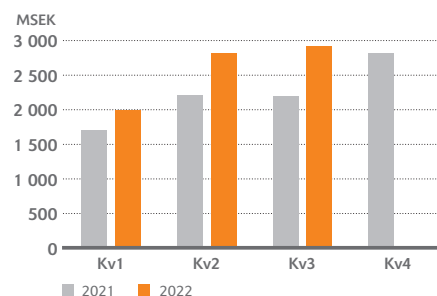
Nettoomsättningen ökade med 33 procent i det tredje kvartalet. Samtliga divisioner ökade omsättningen, där den största ökningen var hänförlig till division Anläggning, tack vare en ökad projektaktivitet. I divisionerna Drift och Industri ökade omsättningen genom ökad upparbetning, samt på grund av stigande priser på insatsvaror. Ackumulerat ökade omsättningen med 26 procent till följd av positiv utveckling i samtliga divisioner och Arento.

Nettoomsättning	Jul–sep 2022	Jul–sep 2021	Jan–sep 2022	Jan–sep 2021	Okt 2021– sep 2022	Jan–dec 2021
Division Drift	1 162	1 082	3 671	3 384	5 277	4 990
Division Industri	1 079	829	2 400	1 815	3 136	2 551
Division Anläggning	797	412	1 919	1 098	2 510	1 689
Övriga verksamhetsområden	180	176	490	464	659	633
Elimineringar	-298	-302	-762	-647	-1 056	-940
Totalt	2 920	2 196	7 718	6 115	10 526	8 923

Avkastning på eget kapital, R12



Nettoomsättning



Resultatutveckling

Rörelseresultatet i det tredje kvartalet ökade jämfört med föregående år. Division Industri stod för den största resultatförbättringen där utläggningsverksamheten utvecklades positivt jämfört med föregående år. Division Drift hade ett förbättrat resultat med en fortsatt god marginal. Division Anläggning och Arento hade ett resultat som var på samma nivå som föregående år. Det ackumulerade rörelseresultatet ökade jämfört med föregående år, främst hänförligt till förbättrat resultat i division Industri, men även division Drift hade ett bättre resultat. Övriga divisioner och Arento hade rörelseresultat i nivå med föregående år.

Rörelseresultat	Jul–sep 2022	Jul–sep 2021	Jan–sep 2022	Jan–sep 2021	Okt 2021– sep 2022	Jan–dec 2021
Division Drift	49	41	121	113	183	175
Division Industri	45	27	72	19	103	50
Division Anläggning	5	3	9	8	24	23
Övriga verksamhetsområden	69	70	112	111	131	130
Totalt	168	141	314	251	440	377

Finansnettot uppgick under det tredje kvartalet till –7 miljoner kronor (3) och ackumulerat till –19 miljoner kronor (9). Under året påverkades finansnettot av stigande marknadsräntor som hade negativ effekt på marknadsvärderingen i räntefondportföljen. Skatt på periodens resultat uppgick i tredje kvartalet till –40 miljoner kronor (–30) och ackumulerat till –76 miljoner kronor (–38). Förändringen mot föregående år var hänförlig till omvärdering av uppskjuten skatteskuld till aktuell bolagsskattesats, vilket påverkade resultatet positivt i det första kvartalet 2021. Resultatet efter skatt uppgick till 121 miljoner kronor (114) i det tredje kvartalet och ackumulerat till 219 miljoner kronor (222).

Finansiell ställning och likviditet

Koncernens egna kapital uppgick vid balansdagen till 1 627 miljoner kronor (1 509) och soliditeten till 32,3 procent (33,5). På balansdagen uppgick räntebärande nettofordran till 52 miljoner kronor att jämföras med 209 miljoner kronor vid samma tidpunkt föregående år (se alternativa nyckeltal på sidan 16). Likviditeten i bolaget var fortsatt god.

Kassaflöde

Kassaflödet från den löpande verksamheten i det tredje kvartalet uppgick till –25 miljoner kronor (45) och under januari–september till 37 miljoner kronor (–43). Det operativa kassaflödet uppgick till –105 miljoner kronor (–82) under det tredje kvartalet. Förändringen var hänförlig till upparbetning av projekt inom division Drift och Industri samt ökad kapitalbindning i kundfordringar och ökade produktionskostnader.

För perioden januari till september uppgick det operativa kassaflödet till –328 miljoner kronor (–322). Minskningen var hänförlig till förvärv av dotterbolag om –143 miljoner kronor. Justerat för förvärvet förbättrades kassaflödet genom lägre rörelsekapitalbindning.

Kassaflödet från nettoinvesteringar i materiella anläggningstillgångar i andra kvartalet uppgick till –58 miljoner kronor (–69) och för januari–september till –179 miljoner kronor (–182). Kassaflödet från nettoinvesteringar i finansiella tillgångar uppgick i det tredje kvartalet till 98 miljoner kronor (129) respektive 97 miljoner kronor (359) för perioden januari–september.

Totalt uppgick kvartalets kassaflöde till –22 miljoner kronor (28) och motsvarande för januari–september till –530 miljoner kronor (–264).

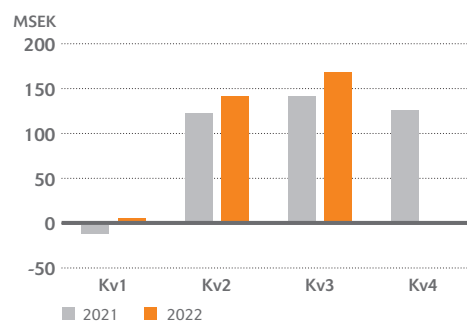
Förvärv och avyttringar

Under det andra kvartalet förvärvades samtliga aktier i Asfaltbolaget Sverige AB och dess dotterbolag. Genom förvärvet av Asfaltbolaget förstärker Svevia sin lokala närvaro i Blekinge, Kronoberg och Kalmar län samt skapar förutsättningar för vidare expansion av industri- och anläggningsverksamheten. Med Asfaltbolaget följde även en strategiskt viktig bergtäkt och ett asfaltverk, samt 67 anställda.

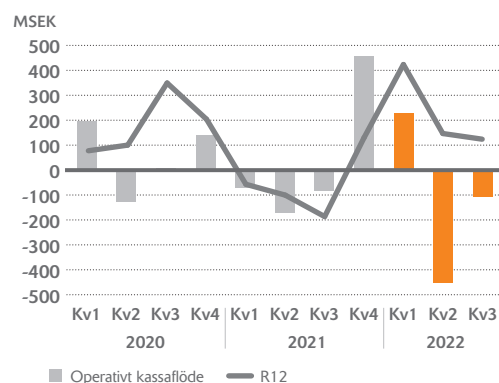
Förvärvslikviden uppgick till 143 miljoner kronor. Om förvärvet hade inträffat per den 1 januari 2022 hade det bidragit till koncernens intäkter med 269 miljoner kronor och ett rörelseresultat med 6 miljoner kronor.

Under Not 7 Förvärv av rörelse lämnas upplysningar enligt IFRS 3 Rörelseförvärv.

Rörelseresultat



Operativt kassaflöde



Investeringar

Investeringar i maskiner och inventarier i det tredje kvartalet uppgick till 62 miljoner kronor (68) och i byggnader och mark till 10 miljoner kronor (4). Kvartalets försäljning av materiella anläggningstillgångar uppgick till 13 miljoner kronor (3). Av- och nedskrivningar i tredje kvartalet uppgick till 92 miljoner kronor (84).

Akkumulerade investeringar i maskiner och inventarier uppgick till 188 miljoner kronor (187) och i byggnader och mark till 23 miljoner kronor (15). Försäljning av materiella anläggningstillgångar uppgick till 32 miljoner kronor (20). Periodens av- och nedskrivningar uppgick till 267 miljoner kronor (246).

Medarbetare

Antalet årsmedeltjänstade uppgick 30 september 2022 till 1 958 (1 865).

Väsentliga händelser under och efter perioden

Under det tredje kvartalet har chefsjurist Erik Boman sagt upp sin tjänst och utträtt ur koncernledningen.

Väsentliga risker och osäkerhetsfaktorer

Följderna av Rysslands invasion av Ukraina påverkar Svevia. Koncernen har genom indexreglerade kund- och leverantörsavtal relativt låg exponering mot prisökningar av bränsle och bitumen, men mycket höga priser på bränsle ger en ökad finansiell börda för Sveglias underleverantörer, vilket kan påverka Sveglias leveranskapacitet. Svevia gör inga direkta affärer med Ryssland men vi kan inte utesluta att våra leverantörer har insatsvaror som härstammar från landet. Kriget i Ukraina och de ökade sanktionerna mot Ryssland medför brist på vissa insatsvaror på den globala marknaden, vilket kan ge förseningar i Sveglias projekt. Svevia motverkar effekten genom långsiktiga samarbeten med leverantörer och kunder för att säkra tillgången till insatsvaror till konkurrenskraftiga priser.

Svevia påverkas av ett flertal typer av risker; strategiska, operativa, efterlevnads- och finansiella risker. För ett entreprenadföretag som Svevia berörs kärnverksamheterna av operationella risker såsom risker i anbudsskedet, projektstyrning, personal- och kompetensförsörjning, väderexponering samt miljö.

De största riskerna i Svevia finns inom anläggningsentreprenader. Standardiseringen är låg och projektets förutsättningar, kundkrav, storlek och utformning varierar för varje projekt. Fokus ligger på att identifiera, kvantifiera och hantera risker och möjligheter under hela projektets livslängd, såväl i anbuds-, planerings- som genomförandefasen. För ytterligare information om risker och deras hantering hänvisas till Sveglias årsredovisning 2021 (sidorna 52–55).

Moderbolaget

Svevia AB bedriver entreprenadverksamhet och förvaltar aktier i dotterföretag samt svarar för koncerngemensam finansiering och placering. Från och med 1 januari 2022 har moderbolaget bytt redovisningsprincip där man tidigare redovisat entreprenadprojekt vid färdigställande, till att nu redovisa dessa successivt över tid på samma vis som i koncernen. Svevia anser att successiv vinstavräkning leder till en mer tillförlitlig och relevant rapportering, då värde för bolaget skapas löpande i entreprenadprojekt, i takt med nedlagt arbete. Samtliga jämförelsetal är omräknade enligt ny redovisningsprincip. Se proformaredovisning på sidan 18.

I det tredje kvartalet uppgick omsättningen i moderbolaget till 2 731 miljoner kronor (2 058) och resultat efter skatt till 84 miljoner kronor (74). Periodens resultat före skatt påverkades negativt av minskat marknadsvärde på våra räntefonder. Ackumulerad omsättning uppgick till 7 066 miljoner kronor (5 682). Periodens resultat efter skatt uppgick till 156 miljoner kronor (146).

Division Drift

Division Drift är marknadsledande i Sverige inom drift, underhåll och standardförbättringar av vägar och gator. Divisionen plogar, sandar och saltar, lagar, förbättrar och röjer samt utför uppdrag åt såväl offentliga som privata kunder i Sverige och Norge.

MSEK	Jul–sep 2022	Jul–sep 2021	Jan–sep 2022	Jan–sep 2021	Okt 2021– sep 2022	Jan–dec 2021
Orderingång	1 088	593	5 593	3 842	6 162	4 411
Orderstock	8 789	7 904	8 789	7 904	8 789	6 867
Nettoomsättning	1 162	1 082	3 671	3 384	5 277	4 990
Rörelseresultat	49	41	121	113	183	175
Rörelsemarginal, %	4,2	3,8	3,3	3,4	3,5	3,5

Orderläge och orderstock

Orderingången i kvartalet var högre jämfört med föregående år där främst utnyttjade optioner i befintliga Basunderhållskontrakt Väg samt tillägsbeställningar bidrog till ökningen. Ackumulerat var orderingången starkare jämfört med föregående år. Utgående orderstock stärktes också jämfört med föregående år.

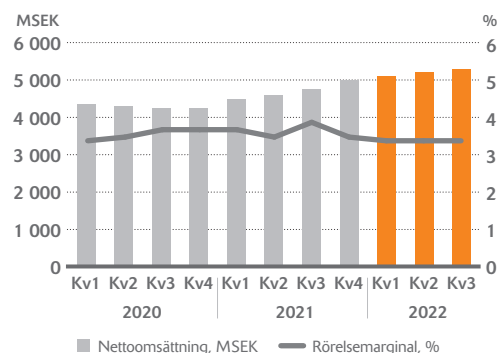
Nettoomsättning

Omsättningen ökade något i främst mellersta och södra Sverige samt i Norge till följd av högre projektaktivitet. Den ackumulerade omsättningen ökade mot föregående år till följd av högre produktion samt att högre kostnadsläge driver på omsättningen i indexreglerade kontrakt.

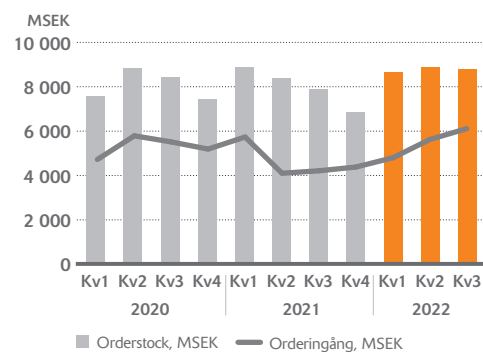
Rörelseresultat

Rörelseresultatet ökade jämfört med föregående år med en god rörelsemarginal. Projektmarginalen i procent var på samma nivå som föregående kvartal och med en högre omsättning genererades ett högre resultat. Ackumulerat stärktes resultatet i jämförelse med föregående år. Den högre omsättningen tillsammans med bibehållen projektmargin och stabila omkostnader gav ett ökat resultat.

Nettoomsättning och rörelsemarginal, R12



Orderingång och orderstock, R12



Division Industri

Division Industri är specialister på allt inom vägbeläggning – från bergtäkt via tillverkning till utläggning. Divisionen säljer både produkter och tjänster och utvecklar egna asfaltrecept. Divisionen utför uppdrag åt såväl offentliga som privata kunder.

MSEK	Jul–sep 2022	Jul–sep 2021	Jan–sep 2022	Jan–sep 2021	Okt 2021– sep 2022	Jan–dec 2021
Orderingång	621	559	2 846	1 892	3 538	2 584
Orderstock	1 195	824	1 195	824	1 195	779
Nettoomsättning	1 079	829	2 400	1 815	3 136	2 551
Rörelseresultat	45	27	72	19	103	50
Rörelsemarginal, %	4,2	3,2	3,0	1,0	3,3	2,0
Stenmaterial, tusentals ton ¹⁾	1 978	2 314	5 378	5 675	7 938	8 235
Asfalt, tusentals ton ¹⁾	197	228	462	487	610	635

¹⁾ Sälld volym.

Orderläge och orderstock

Orderingången i tredje kvartalet ökade jämfört med föregående år främst till följd av tilläggsbeställningar i befintliga kontrakt. Även ackumulerad orderingång ökade i förhållande till föregående år. Orderstocken var högre än föregående år.

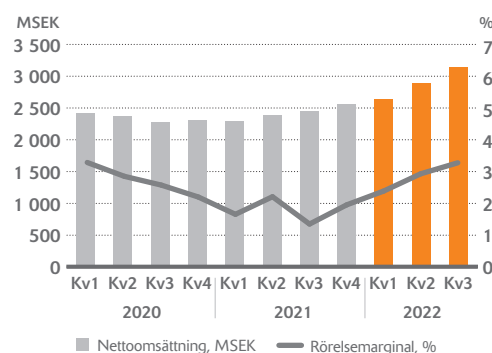
Nettoomsättning

Nettoomsättningen i tredje kvartalet ökade, främst drivet av högre priser men även genom omsättning från det förvärvade Asfaltbolaget. Försålda volymer av asfalt och stenmaterial var lägre jämfört med föregående år. Ackumulerat ökade nettoomsättningen med 32 procent, delvis tack vare omsättning från Asfaltbolaget. Resterande del av omsättningsökningen drevs av asfaltverksamheten där ökade priser på insatsvaror har drivit upp priserna som regleras genom index mot våra kunder.

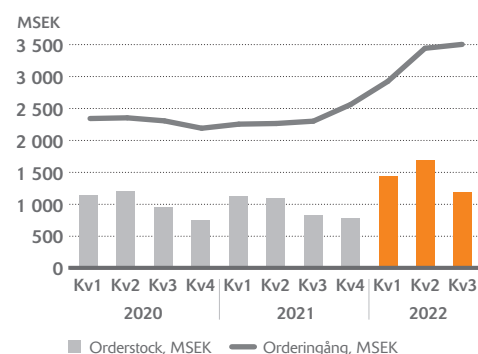
Rörelseresultat

Rörelseresultatet och rörelsemarginalen stärktes i det tredje kvartalet där utläggningsverksamheten förbättrade sitt resultat i förhållande till föregående år. Ballastverksamheten sålde en lägre volym men kunde kompensera genom en ökad marginal och resultatet förbättrades. Även Asfaltbolaget bidrog till ökningen genom ett positivt rörelseresultat. Ackumulerat stärktes rörelseresultatet framför allt genom ett förbättrat resultat i utläggningsverksamheten och ett positivt resultat i Asfaltbolaget.

Nettoomsättning och rörelsemarginal, R12



Orderingång och orderstock, R12



Division Anläggning

Division Anläggning erbjuder ny- och ombyggnationer, främst inom väg, grundläggning samt mark- och betongarbeten. Divisionen utför uppdrag åt både offentliga och privata kunder.

MSEK	Jul–sep 2022	Jul–sep 2021	Jan–sep 2022	Jan–sep 2021	Okt 2021– sep 2022	Jan–dec 2021
Orderingång	923	168	2 600	1 536	2 949	1 885
Orderstock	1 800	1 359	1 800	1 359	1 800	1 118
Nettoomsättning	797	412	1 919	1 098	2 510	1 689
Rörelseresultat	5	3	9	8	24	23
Rörelsemarginal, %	0,6	0,6	0,5	0,7	1,0	1,4

Orderläge och orderstock

Orderingången ökade i det tredje kvartalet jämfört med föregående år. Under perioden har ett större vindkraftsprojekt erhållits och två större kontrakt i Stockholm har tecknats. Ackumulerad orderingång var högre jämfört med föregående år främst genom fler vindkraftsprojekt.

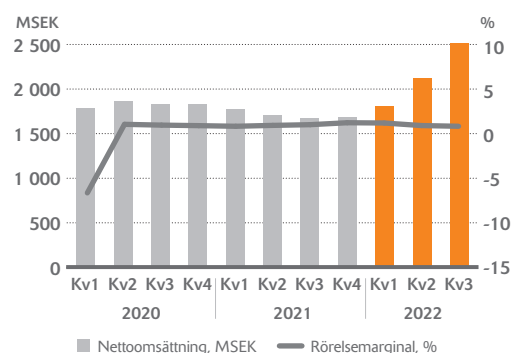
Nettoomsättning

Nettoomsättningen i det tredje kvartalet nästan fördubblades till följd av en starkt orderstock och ökad projektaktivitet. Främst var det projektyperna vindkraft och väg som ökade i omsättning. Ackumulerat ökade omsättningen till följd av ökad projektaktivitet.

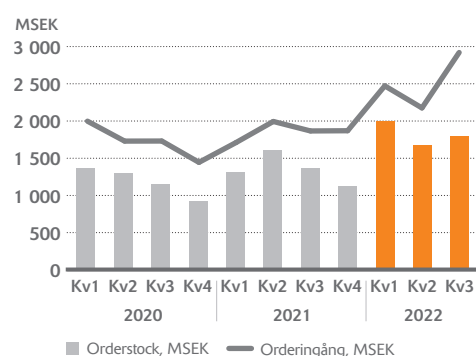
Rörelseresultat

Rörelseresultatet i det tredje kvartalet förbättrades något i förhållande till föregående år med bibehållen rörelsemarginal. Nedskrivning i ett projekt tyngde resultatet men det kunde kompenseras av goda projektmarginaler i övrig verksamhet. Ackumulerat uppgick resultatet till samma nivå som föregående år med en marginellt lägre rörelsemarginal.

Nettoomsättning och rörelsemarginal, R12



Orderingång och orderstock, R12



Övriga verksamhetsområden

Arento erbjuder maskiner, fordon och utrustning både till Sveglias divisioner och till andra företag. I övriga verksamhetsområden ingår även poster för centrala funktioner.

MSEK	Jul–sep 2022	Jul–sep 2021	Jan–sep 2022	Jan–sep 2021	Okt 2021– sep 2022	Jan–dec 2021
Nettoomsättning	180	176	490	464	659	633
Rörelseresultat	69	70	112	111	131	130

Nettoomsättning

Nettoomsättningen i tredje kvartalet och för perioden januari till september ökade något, drivet av högre uthyrning i dotterbolaget Arento.

Rörelseresultat

Rörelseresultatet i tredje kvartalet uppgick till samma nivå som föregående år. Ackumulerat var resultatet i nivå med föregående år.



Hållbarhet

Svevias strategi är att vara Sveriges ledande specialist på att bygga och sköta om vägar och infrastruktur. Inom bolaget ryms lång erfarenhet och specialistkunskap i alla delar som behövs för att utveckla och underhålla ett hållbart och ändamålsenligt vägnät med säkra trafikmiljöer. Svevias tydliga specialinriktning bidrar till långsiktig värdeskapande som kommer ägaren, kunder och samhälle till del.

Svevia arbetar kontinuerligt med att utveckla hållbara arbetsätt som bidrar till vårt kunderbjudande. Svevias hållbarhetsmål följs upp årligen och kvartalsvis.

Säkerhet

I Svevia sätter vi alltid säkerheten först. Detta görs genom systematiskt arbetsmiljöarbete och aktiviteter för att stärka säkerhetskulturen ytterligare på våra arbetsplatser, både internt och hos underentreprenörer.

Svevia utvecklar ständigt hållbara arbetsätt som bidrar till säkra arbetsplatser där risker identifieras och förebyggs genom arbetsberedningar. Under tredje kvartalet har vi fortsatt att arbeta med att identifiera, analysera och åtgärda riskobservationer.

Arbetskadefrekvensen är högre än samma period förra året, men på samma nivå som andra kvartalet i år. De olyckor som ligger till grund för arbetskadefrekvensen är främst kläm- och snubbelolyckor, vilka oftast leder till kortare sjukfrånvaro.

Mot bakgrund av ovanstående fortsätter Svevia att identifiera och förebygga riskarbeten som kan orsaka kläm- och snubbelolyckor.

Attraktiv arbetsgivare

Svevias arbetsplatser ska vara inkluderande och säkra. Svevias ledare är företagets viktigaste förebilder och kulturbärare, vilka bidrar till engagerade medarbetare. Ledarskapet är avgörande för vår framgång. Svevia har i tredje kvartalet genomfört den årliga medarbetarundersökningen och vårt eNPS-index har ökat med ytterligare två enheter sedan förra årets mätning till 33 (31).

Svevia arbetar med mångfalds- och inkluderingsfrågor för att främja likabehandling samt motverka trakasserier och kränkande särbehandling på våra arbetsplatser. Som en del av vår medarbetarundersökning mäter Svevia även machoattityder med hjälp av Machoindex. Årets resultat blev 26, vilket är samma resultat som förra året. Det innebär att 26 procent av våra medarbetare upplever att det finns machokultur på deras arbetsplats.

Miljö

Svevia tar ansvar för naturen genom att utveckla hållbara arbetsätt som bidrar till att våra produkter och tjänster utvecklas med lägre miljö- och klimatpåverkan. Detta görs genom att identifiera miljöaspekter, reducera energianvändning, välja rätt drivmedel och följa med utvecklingen av maskiner och fordon i omställningen till klimatneutralitet. Svevias miljöarbete handlar också om att minska utsläpp till luft, mark och vatten samt öka vår cirkulära produktion. Vi arbetar också med att främja biologisk mångfald genom att förhindra spridning av invasiva arter samt att hantera farliga ämnen, kemikalier och avfall, på ett ansvarsfullt sätt. Under tredje kvartalet har flera interna miljöutbildningar lanserats i digital form, vilket gör att fler medarbetare nu kan tillgodogöra sig utbildningarna på ett tidseffektivt sätt med låg klimatpåverkan.

Sunda affärer

Svevias företagskultur ska präglas av hög affärsetik. Våra medarbetare vägleds av vår uppförandekod. Aktiviteter som att utbilda våra medarbetare inom affärsetik samt att ställa affärsetiska krav på våra leverantörer ingår i Svevias arbete för att motverka mutor och korruption. Vår interna affärsetikutbildning har under tredje kvartalet uppdaterats och nylanserats i Sveviaakademien som är navet för bolagets kompetensutveckling.

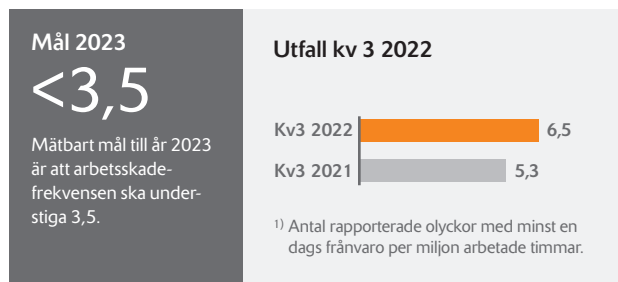
Svevia ställer krav på våra leverantörer gällande hög affärsetik och sunda affärer, vilket även omfattar mänskliga rättigheter, arbetsrätt, miljö och korruption. I tredje kvartalet har Svevia utvecklat processen för att följa upp hur våra leverantörer efterlever krav, avtal och affärsetiska villkor.



SÄKERHET

Med noll olyckor som vision ska Svevia ha branschens säkraste arbetsplatser och tryggaste trafikmiljöer.

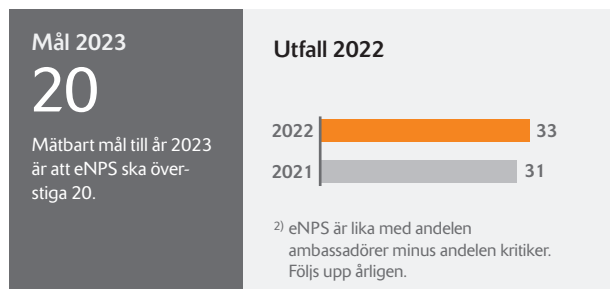
Arbetskadefrekvens¹⁾



ATTRAKTIV ARBETSGIVARE

Genom vårt ledarskap och våra medarbetare bygger vi ett attraktivt och lönsamt Svevia.

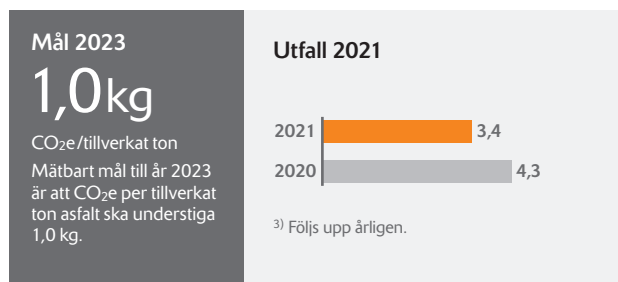
eNPS²⁾



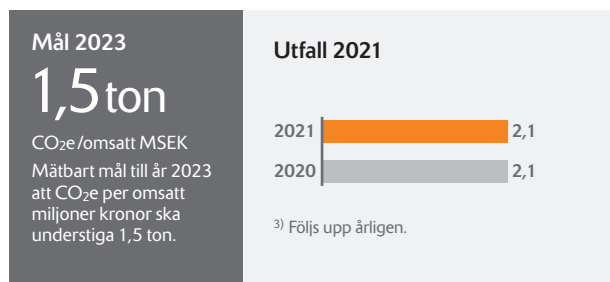
MILJÖ

Svevia ska driva verksamheten med låg klimatpåverkan och energieffektiva produktionsmetoder, med målsättning om att ha en klimatneutral värdekedja till år 2045.

Asfalttillverkning³⁾



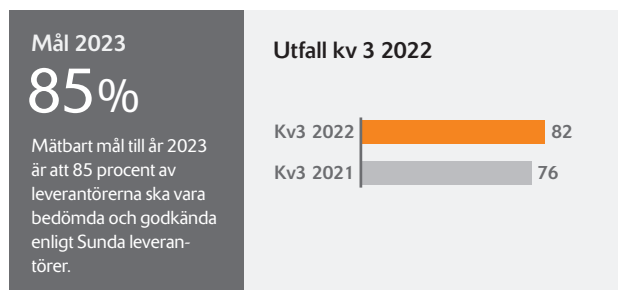
Transporter³⁾



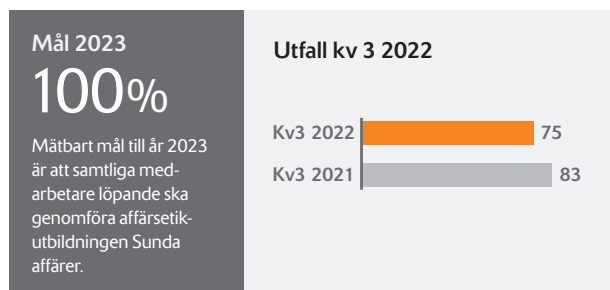
SUNDA AFFÄRER

Svevia ska vara ett bolag att lita på. Vår företagskultur ska präglas av hög etik.

Sunda leverantörer



Affärsetik



Koncernens resultaträkning

MSEK	Not	Jul–sep 2022	Jul–sep 2021	Jan–sep 2022	Jan–sep 2021	Okt 2021– sep 2022	Jan–dec 2021
Nettoomsättning	3	2 920	2 196	7 718	6 115	10 526	8 923
Kostnader för produktion		-2 651	-1 958	-7 029	-5 528	-9 563	-8 062
Bruttoresultat		269	238	689	587	963	860
Försäljnings- och administrationskostnader		-109	-99	-390	-342	-547	-499
Resultat från försäljning av anläggningstillgångar		8	2	15	6	25	16
Rörelseresultat		168	141	314	251	440	377
Finansiella intäkter		1	6	5	15	7	17
Finansiella kostnader		-8	-3	-24	-6	-29	-10
Finansnetto		-7	3	-19	9	-22	7
Resultat före skatt		161	144	295	260	418	384
Skatt på periodens resultat		-40	-30	-76	-38	-95	-58
Resultat efter skatt		121	114	219	222	323	326
Varav moderbolagets aktieägares andel, %		100	100	100	100	100	100
Resultat per aktie, SEK		0,30	0,28	0,55	0,56	0,81	0,82

Antal aktier för samtliga redovisade perioder är 399 166 667 st.

Koncernens rapport över totalresultat

MSEK	Jul–sep 2022	Jul–sep 2021	Jan–sep 2022	Jan–sep 2021	Okt 2021– sep 2022	Jan–dec 2021
Resultat efter skatt	121	114	219	222	323	326
<i>Övrigt totalresultat ¹⁾</i>						
Omräkningsdifferens	2	1	2	3	2	3
Finansiella instrument redovisade till verkligt värde	-8	-2	37	8	36	7
Skatt	1	0	-8	-2	-7	-1
<i>Summa övrigt totalresultat, netto efter skatt</i>	<i>-5</i>	<i>-1</i>	<i>31</i>	<i>9</i>	<i>31</i>	<i>9</i>
Summa totalresultat	116	113	250	231	354	335
Varav moderbolagets aktieägares andel, %	100	100	100	100	100	100

¹⁾ Poster som kan komma att omklassificeras till resultaträkningen.

Koncernens balansräkning

MSEK	Not	30 sep 2022	30 sep 2021	31 dec 2021
TILLGÅNGAR				
Goodwill		260	228	228
Koncessioner		2	2	2
Övriga immateriella tillgångar		38	4	4
Byggnader och mark		174	116	117
Maskiner och inventarier		784	760	753
Pågående nyanläggningar		153	66	84
Nyttjanderättstillgångar		339	368	389
Derivat	4	39	10	13
Andra långfristiga värdepappersinnehav	4	358	466	464
Andra långfristiga fordringar		13	30	24
Uppskjuten skattefordran		1	2	2
<i>Summa anläggningstillgångar</i>		<i>2 161</i>	<i>2 052</i>	<i>2 080</i>
Material och varulager		510	411	416
Upparbetade ej fakturerade intäkter		809	569	256
Kundfordringar		1 339	1 133	1 720
Skattefordringar		–	72	11
Övriga kortfristiga fordringar		94	99	66
Förutbetalda kostnader och upplupna intäkter		76	32	29
Derivat	4	12	1	1
Likvida medel	4	21	117	550
Tillgångar som innehas för försäljning	5	18	18	18
<i>Summa omsättningstillgångar</i>		<i>2 879</i>	<i>2 452</i>	<i>3 067</i>
SUMMA TILLGÅNGAR		5 040	4 504	5 147
EGET KAPITAL OCH SKULDER				
MSEK				
EGET KAPITAL OCH SKULDER				
Aktiekapital		399	399	399
Övrigt tillskjutet kapital		797	797	797
Reserver		37	6	6
Balanserade vinstmedel inklusive årets resultat		394	307	411
<i>Summa eget kapital</i>		<i>1 627</i>	<i>1 509</i>	<i>1 613</i>
Leasingskulder, långfristiga		213	270	280
Derivat	4	31	19	21
Övriga avsättningar		124	105	112
Uppskjuten skatteskuld		148	272	222
<i>Summa långfristiga skulder</i>		<i>516</i>	<i>666</i>	<i>635</i>
Leasingskulder, kortfristiga		174	164	168
Kortfristig skuld till kreditinstitut	4	8	–	–
Fakturerade ej upparbetade intäkter		1 053	909	1 175
Leverantörsskulder		979	719	726
Skatteskulder		143	0	–
Övriga kortfristiga skulder		50	79	144
Upplupna kostnader och förutbetalda intäkter		465	447	673
Derivat	4	–	0	2
Övriga avsättningar		26	11	11
<i>Summa kortfristiga skulder</i>		<i>2 897</i>	<i>2 329</i>	<i>2 899</i>
SUMMA EGET KAPITAL OCH SKULDER		5 040	4 504	5 147

Förändringar i koncernens eget kapital

MSEK	Aktiekapital	Övrigt tillskjutet kapital	Reserver	Balanserat resultat inkl. årets resultat	Totalt eget kapital hänförligt till moder- bolagets aktieägare
Ingående balans 2021-01-01	399	797	-3	335	1 529
Totalresultat					
Årets resultat				326	326
Övrigt totalresultat ¹⁾					
Årets omräkningsdifferens			3		3
Finansiella instrument redovisade till verkligt värde			7		7
Skatt			-1		-1
<i>Summa övrigt totalresultat</i>			9		9
Omvärdering uppskjuten skatt på obeskattade reserver				1	1
<i>Transaktioner med aktieägare</i>					
Utdelning till moderbolagets aktieägare				-251	-251
<i>Summa transaktioner med aktieägare</i>				-251	-251
Utgående eget kapital 2021-12-31	399	797	6	411	1 613
Ingående balans 2022-01-01	399	797	6	411	1 613
Totalresultat					
Årets resultat				219	219
Övrigt totalresultat ¹⁾					
Årets omräkningsdifferens			2		2
Finansiella instrument redovisade till verkligt värde			37		37
Skatt			-8		-8
<i>Summa övrigt totalresultat</i>			31		31
Transaktioner med aktieägare					
Utdelning till moderbolagets aktieägare				-236	-236
<i>Summa transaktioner med aktieägare</i>				-236	-236
Utgående eget kapital 2022-09-30	399	797	37	394	1 627
Ingående balans 2021-01-01	399	797	-3	335	1 529
Totalresultat					
Årets resultat				222	222
Övrigt totalresultat ¹⁾					
Årets omräkningsdifferens			3		3
Finansiella instrument redovisade till verkligt värde			8		8
Skatt			-2		-2
<i>Summa övrigt totalresultat</i>			9		9
Omvärdering uppskjuten skatt på obeskattade reserver				1	1
Transaktioner med aktieägare					
Utdelning till moderbolagets aktieägare				-251	-251
<i>Summa transaktioner med aktieägare</i>				-251	-251
Utgående eget kapital 2021-09-30	399	797	6	307	1 509

¹⁾ Poster som kan komma att omklassificeras till resultaträkningen.

Koncernens kassaflödesanalys

MSEK	Jul–sep 2022	Jul–sep 2021	Jan–sep 2022	Jan–sep 2021	Jan–dec 2021
Resultat före skatt	161	144	295	260	384
Justering för poster som inte ingår i kassaflödet	102	84	293	239	328
Betald ränta hänförliga till leasingkulder	-3	-1	-6	-4	-6
Betald inkomstskatt	-22	-22	-59	-59	-81
Kassaflöde från den löpande verksamheten före förändring av rörelsekapital	238	205	523	436	625
Kassaflöde från förändring i rörelsekapital	-263	-160	-486	-479	-145
Kassaflöde från den löpande verksamheten	-25	45	37	-43	480
Erhållna ränteintäkter på finansiella leasingfordringar	0	1	2	2	3
Erhållna amorteringar på finansiella leasingfordringar	11	11	32	32	42
Förvärv av dotterbolag eller rörelse, nettolikvid	-5	-40	-143	-40	-40
Förvärv av immateriella anläggningstillgångar	-	-	0	0	0
Förvärv av materiella anläggningstillgångar exklusive nyttjanderättstillgångar	-72	-72	-211	-202	-263
Avyttring av materiella anläggningstillgångar	14	3	32	20	32
Investering i finansiella tillgångar	0	0	-1	-300	-300
Försäljning av finansiella tillgångar	98	129	98	659	659
Kassaflöde från investeringsverksamheten	46	32	-191	171	133
Amortering av leasingkulder	-51	-49	-148	-141	-195
Kortfristig skuld till kreditinstitut	8	-	8	-	-
Utbetald utdelning till moderbolagets aktieägare	-	-	-236	-251	-251
Kassaflöde från finansieringsverksamheten	-43	-49	-376	-392	-446
Periodens kassaflöde	-22	28	-530	-264	167
Likvida medel vid periodens början	42	89	550	379	379
Kursdifferens i likvida medel	1	0	1	2	3
Likvida medel vid periodens slut	21	117	21	117	550

Operativt kassaflöde

MSEK	Jul–sep 2022	Jul–sep 2021	Jan–sep 2022	Jan–sep 2021	Jan–dec 2021
Kassaflöde från den löpande verksamheten, exkl. räntebetalningar och skatt	-2	65	109	9	557
Amortering av leasingkulder och leasingfordringar	-40	-38	-115	-109	-152
Förvärv av dotterbolag eller rörelse, nettolikvid	-5	-40	-143	-40	-40
Förvärv av materiella anläggningstillgångar exklusive nyttjanderättstillgångar	-72	-72	-211	-202	-263
Avyttring av materiella anläggningstillgångar	14	3	32	20	32
Operativt kassaflöde	-105	-82	-328	-322	135
Räntebetalningar och skatt	-23	-19	-71	-50	-75
Investering i finansiella tillgångar	0	0	-1	-300	-300
Försäljning av finansiella tillgångar	98	129	98	659	659
Kassaflöde efter investeringsverksamheten	-30	28	-302	-13	419
Kortfristig skuld till kreditinstitut	8	-	8	-	-
Utbetald utdelning till moderbolagets aktieägare	-	-	-236	-251	-251
Kassaflöde efter finansieringsverksamheten	-22	28	-530	-264	167
Periodens kassaflöde	-22	28	-530	-264	167

Alternativa nyckeltal

Koncernen

MSEK	Jul–sep 2022	Jul–sep 2021	Jan–sep 2022	Jan–sep 2021	Okt 2021– sep 2022	Jan–dec 2021
Rörelsemarginal, %	5,8	6,4	4,1	4,1	4,2	4,2
Avkastning på eget kapital, %, R12	20,5	22,9	20,5	22,9	20,5	21,5
Soliditet, %	32,3	33,5	32,3	33,5	32,3	31,3
Rörelsekapital	–18	123	–18	123	–18	168
Räntebärande nettofordran/skuld	52	209	52	209	52	617

Svevia har valt att presentera dessa icke-IFRS mått i rapporten då bolaget anser att de är viktiga prestationsindikatorer i syfte att ge mottagaren av denna rapport kompletterande information för att få en förståelse för företagets finansiella ställning och utveckling, för definitioner av alternativa nyckeltal se Not 8 Definitioner. Svevia anser att dessa mått ger viktig information till ägare, styrelse och företagsledning då de möjliggör utvärdering av resultat och finansiell utveckling återspeglad i koncernens strategi samt möjliggör trendanalyser. Två alternativa nyckeltal avser ett förutbestämt avkastningskrav över tid och följs upp från ägaren.

Rörelsemarginal visar lönsamheten i verksamheten framför allt i företagets projekt och används även för att jämföra koncernens olika divisioner. Nyckeltalen används av ledningen för att utvärdera löpande verksamhet, vid prognostisering av kommande perioder och för att kunna jämföra resultat mellan perioder.

Avkastning på eget kapital och **soliditet** ingår som av bolagsstämman beslutade mål för Svevia. **Avkastning på eget kapital** mäter lönsamhet i investerat kapital. **Soliditet** är ett relevant mått för att kunna analysera Sveys finansiella ställning.

Rörelsekapital mäter Sveys finansiella förmåga.

Räntebärande nettofordran/skuld är ett relevant mått för att kunna följa upp koncernens finansiella ställning och visar finansiella tillgångar och skulder.

Sveys **operativa kassaflöde** framgår av rapporten på sidan 15. Operativa kassaflödet är ett relevant mått för att kunna förstå koncernens kassaflöde från den löpande verksamheten och efter investeringar. Nyckeltalet mäter totalt kassaflöde som har genererats i verksamheten.

Moderbolagets resultaträkning

MSEK	Jul–sep 2022	Jul–sep 2021	Jan–sep 2022	Jan–sep 2021	Jan–dec 2021
Nettoomsättning	2 731	2 058	7 066	5 682	8 247
Kostnader för produktion	–2 519	–1 879	–6 493	–5 195	–7 534
Bruttoresultat	212	178	573	487	713
Försäljnings- och administrationskostnader	–95	–90	–346	–314	–461
Rörelseresultat	117	89	227	173	252
Nedskrivning av andelar i koncernföretag					–7
Finansiella intäkter	6	5	30	14	17
Finansiella kostnader	–10	–1	–43	–2	–8
Finansnetto	–4	4	–13	12	2
Resultat efter finansiella poster	113	93	214	185	254
Bokslutsdispositioner					300
Skatt på periodens resultat	–29	–19	–58	–39	–121
Resultat efter skatt	84	74	156	146	433

Moderbolagets rapport över totalresultat

MSEK	Jul–sep 2022	Jul–sep 2021	Jan–sep 2022	Jan–sep 2021	Jan–dec 2021
Resultat efter skatt	84	74	156	146	433
Övrigt totalresultat ¹⁾					
Finansiella instrument redovisade till verkligt värde	–12	–2	12	8	6
Skatt	3	0	–2	–2	–1
<i>Summa övrigt totalresultat, netto efter skatt</i>	<i>–9</i>	<i>–2</i>	<i>10</i>	<i>6</i>	<i>5</i>
Summa totalresultat	75	72	166	152	438
Varav moderbolagets aktieägares andel, %	100	100	100	100	100

¹⁾ Poster i övrigt totalresultat avser poster som har omförts eller kan omföras till periodens resultat.

Moderbolagets balansräkning i sammandrag

MSEK	30 sep 2022	30 sep 2021	31 dec 2021
Tillgångar			
Anläggningstillgångar	1 160	1 027	1 046
Omsättningstillgångar	2 987	2 641	3 235
Summa tillgångar	4 147	3 668	4 281
Eget kapital och skulder			
Eget kapital	1 214	997	1 283
Obeskattade reserver	261	431	260
Långfristiga skulder	176	124	133
Kortfristiga skulder	2 496	2 116	2 605
Summa eget kapital och skulder	4 147	3 668	4 281

Proformaredovisning

Från och med 1 januari 2022 har moderbolaget bytt redovisningsprincip. Tidigare redovisades entreprenadprojekt vid färdigställande. Nu redovisas dessa successivt över tid på samma vis som i koncernen.

Moderbolagets resultaträkning proforma

MSEK	Jul–sep 2021			Jan–sep 2021			Jan–dec 2021		
	Tidigare princip	Retroaktiv tillämpning	Nuvarande princip	Tidigare princip	Retroaktiv tillämpning	Nuvarande princip	Tidigare princip	Retroaktiv tillämpning	Nuvarande princip
Nettoomsättning	473	1 585	2 058	1 204	4 478	5 682	8 521	-274	8 247
Kostnader för produktion	-321	-1 558	-1 879	-971	-4 224	-5 195	-8 061	527	-7 534
Bruttoresultat	152	26	178	233	254	487	460	253	713
Försäljnings- och administrationskostnader	-113	23	-90	-334	20	-314	-453	-8	-461
Rörelseresultat	39	50	89	-101	274	173	7	245	252
Nedskrivning av andelar i koncernföretag	-	-	-	-	-	-	-7	-	-7
Finansiella intäkter	5	-	5	14	-	14	17	-	17
Finansiella kostnader	-1	-	-1	-2	-	-2	-8	-	-8
Finansnetto	4	-	4	12	-	12	2	-	2
Resultat efter finansiella poster	43	50	93	-89	274	185	9	245	254
Bokslutsdispositioner	-	-	-	-	-	-	300	-	300
Skatt på årets resultat	-9	-10	-19	17	-56	-39	-70	-51	-121
Årets resultat	34	40	74	-71	218	146	239	194	433

Moderbolagets rapport över totalresultat proforma

MSEK	Jul–sep 2021			Jan–sep 2021			Jan–dec 2021		
	Tidigare princip	Retroaktiv tillämpning	Nuvarande princip	Tidigare princip	Retroaktiv tillämpning	Nuvarande princip	Tidigare princip	Retroaktiv tillämpning	Nuvarande princip
Årets resultat	34	40	74	-71	218	146	239	194	433
Övrigt totalresultat ¹⁾									
Finansiella instrument redovisade till verkligt värde över övrigt totalresultat	-2	-	-2	8	-	8	6	-	6
Skatt	0	-	0	-2	-	-2	-1	-	-1
<i>Summa övrigt totalresultat, netto efter skatt</i>	<i>-2</i>	<i>-</i>	<i>-2</i>	<i>6</i>	<i>-</i>	<i>6</i>	<i>5</i>	<i>-</i>	<i>5</i>
Summa totalresultat	32	40	72	-65	218	152	244	194	438

¹⁾ Poster som kan komma att omklassificeras till resultaträkningen.

Moderbolagets balansräkning i sammandrag proforma

MSEK	30 sep 2021			31 dec 2021		
	Tidigare princip	Retroaktiv tillämpning	Nuvarande princip	Tidigare princip	Retroaktiv tillämpning	Nuvarande princip
Tillgångar						
Anläggningstillgångar	1 042	-16	1 027	1 046	-	1 046
Omsättningstillgångar	3 002	-361	2 641	3 270	-36	3 235
Summa tillgångar	4 044	-376	3 668	4 317	-36	4 281
Eget kapital och skulder						
Eget kapital	496	501	997	805	478	1 283
Obeskattade reserver	431	-	431	260	-	260
Långfristiga skulder	121	3	124	133	-	133
Kortfristiga skulder	2 996	-880	2 116	3 118	-513	2 605
Summa eget kapital och skulder	4 044	-376	3 668	4 317	-36	4 281

NOTER

NOT 1 | FÖRETAGSINFORMATION OCH JÄMFÖRANDE REDOVISNINGSPRINCIPER

Svevia AB (publ), organisationsnummer 556768-9848, med säte i Stockholm, Sverige. Adressen till bolagets huvudkontor är: Box 12188, 102 25 Stockholm. (besöksadress: Fleminggatan 20), telefonnummer +46 8 404 10 00. Svevia AB:s verksamhet är att bedriva entreprenad-, service- och uthyrningsverksamhet inom trafik-, mark-, bygg- och anläggningsområdet och även att äga och förvalta fast egendom. För ytterligare information om verksamheten 2021 hänvisas till årsredovisningen.

Svevia AB (publ) ägs till 100 procent av den svenska staten. I denna rapport benämns Svevia AB antingen med sitt fulla namn eller som moderbolaget och Svevia-koncernen benämns som Svevia eller koncernen.

Bolagets rapportering sker i miljoner svenska kronor, MSEK, om ej annat anges. Avrundningsdifferenser kan förekomma.

NOT 2 | REDOVISNINGSPRINCIPER

Allmänt

Delårsrapporten är upprättad i enlighet med IAS 34 samt Årsredovisningslagen. Upplysningar enligt IAS 34 Delårsrapportering lämnas såväl i noter som på annan plats i delårsrapporten. Svevia lämnar ingen segmentsinformation mot bakgrund av att statligt ägda bolag med onoterade värdepapper kan bortse från upplysningskraven i IFRS 8 Rörelsesegment.

Nya redovisningsprinciper från 1 januari 2022

Ingen av de nya eller ändrade IFRS standarder eller tolkningar från IFRS Interpretations Committee som gäller från första januari 2022 har haft någon betydande inverkan på Sveys finanssiella rapporter.

Delårsrapporten följer även ESMA:s (Europeiska värdepappers- och marknadsmyndigheten) riktlinjer för användning av Alternativa nyckeltal.

Redovisningsprinciper som är tilläpade vid delårsrapportens upprättande överensstämmer med de redovisningsprinciper som tillämpades vid upprättandet av årsredovisningen 2021.

Nya och ändrade standarder och tolkningar som ej trätt i kraft

Bolagets bedömning är att de standarder och tolkningar som har tillämpats från och med 1 januari 2022 inte har någon väsentlig effekt på koncernens finansiella rapporter.

Moderbolaget

Från och med den 1 januari 2022 har moderbolaget bytt redovisningsprincip där bolaget tidigare redovisat entreprenadprojekt vid färdigställande och nu redovisar dessa successivt över tid. Svevia anser att successiv vinstavräkning leder till en mer tillförlitlig och relevant rapportering, då värde för bolaget skapas löpande i entreprenadprojekt, i takt med nedlagt arbete. I övrigt tillämpar moderbolaget samma redovisningsprinciper som koncernen utom i de fall som anges i årsredovisningen 2021.

Moderbolaget tillämpar Årsredovisningslagen och Rådet för finansiell rapporterings rekommendation RFR 2 Redovisning för juridiska personer. De avvikelser som förekommer mellan moderbolagets och koncernens redovisningsprinciper föranleds av begränsningar i möjligheterna att tillämpa IFRS i moderbolaget till följd av Årsredovisningslagen och Tryggandelagen.

Redovisningsprinciperna kan läsas i sin helhet i årsredovisningen 2021 som finns publicerad på Sveys webbplats, svevia.se.

NOT 3 | INTÄKTER

Jul–sep 2022

Koncernen MSEK	Drift	Industri	Anläggning	Övrigt & Elimineringar	Total
Typ av vara eller tjänst					
Entreprenader och tjänster	1 135	727	792	–	2 654
Varuförsäljning	8	227	0	1	236
Hysesintäkter	–	–	–	30	30
Koncerninterna intäkter	19	125	5	–149	0
Summa	1 162	1 079	797	–118	2 920

Tidpunkt för intäktsredovisning

Vid en viss tidpunkt	–	305	–	–118	188
Löpande över tid	1 162	774	797	–	2 733
Summa	1 162	1 079	797	–118	2 920

Jul–sep 2021

Koncernen MSEK	Drift	Industri	Anläggning	Övrigt & Elimineringar	Total
Typ av vara eller tjänst					
Entreprenader och tjänster	1 059	514	407	–	1 980
Varuförsäljning	5	182	1	1	189
Hysesintäkter	–	–	–	27	27
Koncerninterna intäkter	18	133	4	–155	–
Summa	1 082	829	412	–127	2 196

Tidpunkt för intäktsredovisning

Vid en viss tidpunkt	–	236	1	–127	110
Löpande över tid	1 082	593	411	–	2 086
Summa	1 082	829	412	–127	2 196

Jan–sep 2022

Koncernen MSEK	Drift	Industri	Anläggning	Övrigt & Elimineringar	Total
Typ av vara eller tjänst					
Entreprenader och tjänster	3 601	1 503	1 893	–	6 997
Varuförsäljning	22	605	0	6	633
Hysesintäkter	–	–	–	88	88
Koncerninterna intäkter	48	292	26	–366	–
Summa	3 671	2 400	1 919	–272	7 718
Tidpunkt för intäktsredovisning					
Vid en viss tidpunkt	–	769	–	–272	497
Löpande över tid	3 671	1 631	1 919	–	7 221
Summa	3 671	2 400	1 919	–272	7 718

Jan–sep 2021

Koncernen MSEK	Drift	Industri	Anläggning	Övrigt & Elimineringar	Total
Typ av vara eller tjänst					
Entreprenader och tjänster	3 329	1 110	1 083	–	5 522
Varuförsäljning	21	487	2	5	515
Hysesintäkter	–	–	–	78	78
Koncerninterna intäkter	34	218	13	–265	–
Summa	3 384	1 815	1 098	–182	6 115
Tidpunkt för intäktsredovisning					
Vid en viss tidpunkt	–	596	2	–182	416
Löpande över tid	3 384	1 219	1 096	–	5 699
Summa	3 384	1 815	1 098	–182	6 115

NOT 4 | VERKLIGT VÄRDE FINANSIELLA INSTRUMENT

Koncernen MSEK	30 sep 2022			30 sep 2021		
	Nivå 1	Nivå 2	Summa	Nivå 1	Nivå 2	Summa
Derivat, långfristiga	–	39	39	–	10	10
Andra långfristiga värdepappersinnehav	282	76	358	299	167	466
Derivat, kortfristiga	–	12	12	–	1	1
Likvida medel	21	–	21	117	–	117
Summa tillgångar	303	127	430	416	178	594
Derivat, långfristiga	–	31	31	–	19	19
Lån från kreditinstitut, kortfristiga	8	–	8	–	–	–
Derivat, kortfristiga	–	–	–	–	0	0
Summa skulder	8	31	39	–	19	19

Värdepapper

Verkligt värde på finansiella tillgångar avser dels onoterade obligationer som värderas till marknadsvärde utifrån observerbar marknadsdata, dels räntefonder som erhåller marknadsvärde utifrån kurser på en noterad aktiv marknad.

Derivatinstrument

Derivaten består av råvarusäkring, räntesäkring samt valutakurssäkring. Värdering till verkligt värde sker till aktuellt marknadsvärde genom att använda observerbara marknadspriser.

Övriga fordringar och skulder

För övriga fordringar och skulder motsvarar det redovisade värdet det verkliga värdet.

NOT 5 | TILLGÅNGAR SOM INNEHAS FÖR FÖRSÄLJNING

Koncernen MSEK	30 sep 2022	30 sep 2021
Byggnader och mark	18	18
Maskiner & inventarier	–	–
Summa tillgångar som innehas för försäljning	18	18

En fastighet är klassad som tillgångar som innehas för försäljning. Inga försäljningar är kontrakterade på balansdagen.

Rörelseresultat hänförligt till fastigheten uppgår till 1 MSEK (0). I enlighet med IFRS 5 klassificeras och värderas dessa tillgångar som tillgångar som innehas för försäljning och presenteras på egen rad i koncernens balansrapporter.

NOT 6 | EVENTUALFÖRPLIKTELSE

Eventualförpliktelser i koncernen uppgick den 30 september 2022 till 138 MSEK (164) och avser borgensförbindelser.

NOT 7 | FÖRVÄRV AV RÖRELSE

Förvärv av Asfaltbolaget

Den 23 februari 2022 tecknade Svevia avtal om att förvärva samtliga aktier i Asfaltbolaget Sverige AB. Transaktionen var villkorad av godkännande av Konkurrensverket samt uppfyllandet av sedvanliga avtalsvillkor.

Under senare delen av mars erhöles godkännande från Konkurrensverket och tillträdet till aktierna genomfördes den 1 april.

Genom förvärvet av Asfaltbolaget förstärker Svevia sin lokala närvaro i Blekinge, Kronobergs och Kalmar län samt skapar också förutsättningar för vidare expansion av industri- och anläggningsverksamheten.

Förvärvskostnaderna uppgick till 3 MSEK. Kostnaderna redovisas som försäljnings- och administrationskostnader samt i kassaflöde från löpande verksamhet.

Förvärvskalkyl

Nedanstående förvärvskalkyl är preliminär och kan bli föremål för justeringar. Kalkylen omfattar Asfaltbolaget Sverige AB med dotterbolag.

Förvärvade bolags nettotillgångar vid förvärvstidpunkten MSEK	Verkligt värde i koncernen
Immateriella anläggningstillgångar	36
Övriga anläggningstillgångar	110
Varulager	25
Övriga omsättningstillgångar ¹⁾	14
Avsättning	-5
Uppskjuten skatteskuld	-29
Övriga skulder	-40
Netto identifierbara tillgångar/skulder	111
Koncerngoodwill	32
Beräknad köpeskilling	143

Förvärvade bolags nettotillgångar vid förvärvstidpunkten MSEK	Verkligt värde i koncernen
Reglerad ersättning	
Likvida medel	138
Skuld säljaren	5
Total reglerad ersättning	143

¹⁾ Varav likvida medel 0,2 MSEK.

Antal anställda som tillkommit via förvärv är 67.

Goodwill

Den goodwill som redovisas för förvärvet, representerar en stark marknadsposition, etablering på nya marknader samt synergier med befintliga verksamheter och en väl fungerande organisation.

NOT 8 | DEFINITIONER

Nettoomsättning¹⁾: Periodens upparbetade intäkter enligt metoden för successiv vinstavräkning.

Rörelsemarginal: Rörelseresultat i procent av nettoomsättningen.

Avkastning på eget kapital: Periodens resultat i procent av genomsnittligt eget kapital.

Soliditet: Utgående eget kapital i förhållande till utgående summa skulder och eget kapital.

Rörelsekapital: Omsättningstillgångar med avdrag för kortfristiga skulder.

Räntebärande nettofordran/skuld: Räntebärande tillgångar inklusive derivat, likvida medel med avdrag för räntebärande skulder inklusive derivat.

Operativt kassaflöde: Kassaflöde från den löpande verksamheten inklusive förvärv och försäljning av materiella anläggningstillgångar, amortering av leasingskulder och leasingfordringar samt exkluderat från räntebetalningar och skatt.

¹⁾ Nettoomsättning är ett definierat mått enligt IFRS och ingår inte i de alternativa nyckeltalen enligt ESMA.

Undertecknande

Rapporten har undertecknats av vd och koncernchef efter bemyndigande från styrelsen.

Stockholm den 28 oktober 2022

Anders Gustafsson
Vd och koncernchef

Denna delårsrapport har varit föremål för översiktlig granskning av bolagets revisor. Revisors granskningsrapport återfinns på sida 23.

Kommande finansiella rapporter

Bokslutskommuniké 10 februari 2023

Årsredovisning 28 mars 2023

Årsstämma 25 april 2023

Svevias finansiella rapporter publiceras på Svevias webbplats svevia.se.

Ytterligare information

Anders Gustafsson, vd och koncernchef

Tfn +46 8 404 10 00

Tobias Bjurling, CFO

Tfn +46 8 404 10 00

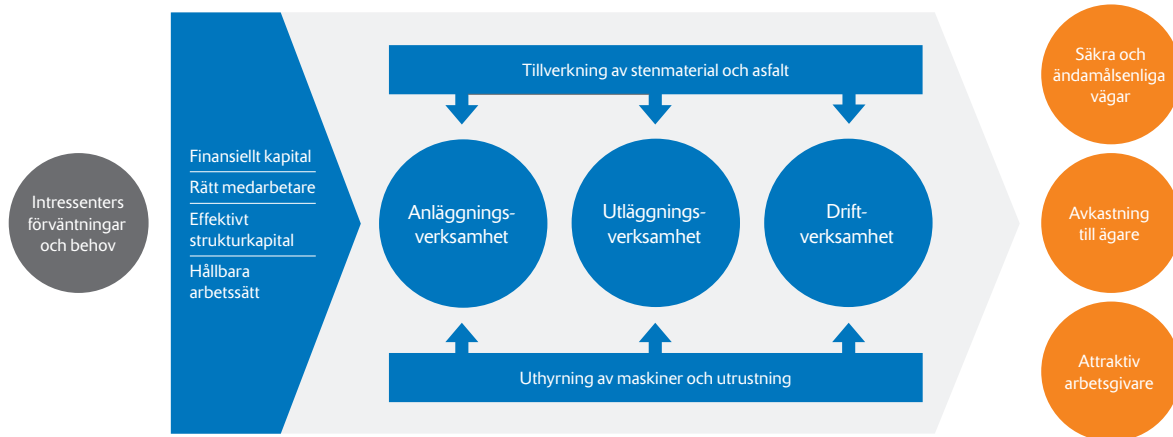
SVEVIA I KORTHET

Svevia finns på sammanlagt över 100 platser i Sverige och Norge. Vårt kärnuppdrag – att bygga och sköta om vägar – är detsamma överallt. Verksamheten är indelad i de tre divisionerna Drift, Industri och Anläggning, samt specialverksamheten Arento. Tillsammans utgör de starka länkar i vår specialiserade värdekedja.

VÅR VISION

Vi bygger och sköter om vägar. Där har vi vår passion. Där ska vi vara bäst.

Vår affär



Vår verksamhet

Division Drift är marknadsledande i Sverige inom sin nisch att utföra drift, underhåll och standardförbättringar av vägar. Divisionen har även verksamhet i Norge.

Division Industri erbjuder helhetslösningar inom segmentet hållbar vägbeläggning. Divisionen har egna tåktar och förfogar över hela värdekedjan, från ballast till tillverkning och utläggning av asfalt samt vägmarkering.

Division Anläggning bygger såväl nya, som bygger om, befintliga vägar. Divisionen driver hela eller delar av infrastrukturprojekt från projektering och planering till utförande och utvärdering.

Specialverksamhet Arento bedriver uthyrning av maskiner och fordon. Arento förser Svevia med strategiskt viktiga maskiner och fordon och tjänar även externa kunder.

Synergier

Det finns stora synergier mellan Sveglias verksamheter och en stor del av produktionen av stenmaterial och asfaltmassa säljs internt till Sveglias entreprenadverksamheter. Sveglias strategi är att varje division ska vara specialiserad inom sitt område. Med intern samverkan stärks koncernen, vars samlade kompetens nyttjas för att hitta de bästa lösningarna för kunderna.

Entreprenadverksamheten har starkt kassaflöde och en låg kapitalbindning. Det gör att entreprenadverksamheten kan hålla en relativt god avkastning på sysselsatt kapital och därmed finansiera investeringar i övriga verksamheter som kräver en högre kapitalbindning.



Revisors granskningsrapport

Svevia AB (publ), org.nr 556768-9848

Inledning

Vi har utfört en översiktlig granskning av den finansiella delårsinformationen i sammandrag (delårsrapporten) för Svevia AB (publ) per 30 september 2022 och den niomånadersperiod som slutade per detta datum. Det är styrelsen och verkställande direktören som har ansvaret för att upprätta och presentera denna delårsrapport i enlighet med IAS 34 och årsredovisningslagen. Vårt ansvar är att uttala en slutsats om denna delårsrapport grundad på vår översiktliga granskning.

Den översiktliga granskningens inriktning och omfattning

Vi har utfört vår översiktliga granskning i enlighet med International Standard on Review Engagements ISRE 2410 *Översiktlig granskning av finansiell delårsinformation utförd av företagets valda revisor*. En översiktlig granskning består av att göra förfrågningar, i första hand till personer som är ansvariga för finansiella frågor och redovisningsfrågor, att utföra analytisk granskning och att vidta andra översiktliga granskningsåtgärder. En översiktlig granskning har en annan inriktning och en betydligt mindre omfattning jämfört med den inriktning och omfattning som en revision enligt International Standards on Auditing och god revisionssed i övrigt har.

De granskningsåtgärder som vidtas vid en översiktlig granskning gör det inte möjligt för oss att skaffa oss en sådan säkerhet att vi blir medvetna om alla viktiga omständigheter som skulle kunna ha blivit identifierade om en revision utförts. Den uttalade slutsatsen grundad på en översiktlig granskning har därför inte den säkerhet som en uttalad slutsats grundad på en revision har.

Slutsats

Grundat på vår översiktliga granskning har det inte kommit fram några omständigheter som ger oss anledning att anse att delårsrapporten inte, i allt väsentligt, är upprättad för koncernens del i enlighet med IAS 34 och årsredovisningslagen samt för moderbolagets del i enlighet med årsredovisningslagen.

Stockholm den dag som framgår av vår elektroniska signatur

Ernst & Young AB

Jonas Svensson
Auktoriserad revisor